

# Procédure de pré-inscription aux EC proposés par la BAPN

## Présentation

### Cours proposés :

1. EC Bureautique en anglais
2. EC Informatique orienté ART
3. EC informatique « Compétences numériques et préparation à la certification PIX »

Les cours proposés par le BAPN (Bureau d'appui à la pédagogie numérique) sont semestrialités, c'est-à-dire qu'ils ne doivent être suivis qu'une seule fois et sur un seul semestre. Il est très fortement recommandé de suivre cet enseignement lors de votre L1.

#### 1. EC Bureautique en anglais

Cet enseignement est destiné aux étudiants inscrits en LLCE anglais ou LEA anglais (+ Lang B). Si toutefois, la limite des places disponibles est atteinte, l'étudiant doit suivre « l'EC compétences numériques et préparation à la certification PIX ».

- **3h / semaine pendant 12 séances.**

#### 2. EC Informatique orienté ART

Cet enseignement est destiné aux étudiants inscrits en Licence en Art (arts plastiques, cinéma, musicologie, études théâtrales). Un test de positionnement est à effectuer au préalable via un lien sur Moodle (prévoir une demi-heure environ). Si le niveau requis est atteint, l'étudiant peut s'inscrire dans un cours. Si toutefois le niveau requis n'est pas atteint ou si la limite des places disponibles est atteinte, l'étudiant doit suivre « l'EC compétences numériques et préparation à la certification PIX ».

- **3h / semaine pendant 12 séances.**

#### 3. EC informatique « Compétences numériques et préparation à la certification PIX »

Cet enseignement est destiné à tous les étudiants inscrits en Licence (toute formation). Cet EC est dispensé sous différents formats :

- 100% présentiel
- Hybride (50% présentiel et 50% à distance)
- 100% distanciel

Le format de cours est attribué en fonction du résultat obtenu au test de niveau à effectuer lors de la pré-inscription. Il faut compter **environ 1 heure pour réaliser la procédure de pré-inscription** (dont 45 minutes pour ce test de niveau).

- **3h / semaine pendant 12 séances.**

## Procédure d'inscription :

La procédure suivante permet à **l'ensemble des étudiants inscrit en Licence** à l'Université Paris 8, de se **pré-inscrire** à un EC (élément constitutif = un cours). Cet EC obligatoire est inclus dans chaque formation de licence (à de très rares exceptions près – voir avec votre responsable pédagogique, le cas échéant).

Lors de cette procédure l'étudiant doit choisir un groupe en fonction de ses préférences et de son planning et en fonction des places disponibles.

La pré-inscription sera définitive et validée par l'enseignant au moment du premier cours à l'heure et au jour choisi par l'étudiant.

Tout retard ou absence lors de ce premier cours entrainera la désinscription du cours. La place pourra alors être attribuée à une autre personne présente. L'étudiant devra alors se repositionner sur un autre créneau/jour.

## Procédure de pré-inscription sur la plateforme Moodle :

1. Compte eP8 activé et obligatoire (pour l'EC compétence Numérique et prépa PIX)
2. Passage du test de positionnement PIX (sur la plateforme PIX à l'extérieur de Moodle) et capture d'écran de la page de résultat (nom et score obtenu) à déposer sur Moodle
3. Dépôt de la capture d'écran
4. Saisie du score obtenu
5. Choix du groupe (en fonction du score obtenu et de votre niveau, un type de cours sera proposé)
6. Présence obligatoire lors de la première séance de cours

## Détails de la procédure :

La procédure de pré-inscription est à effectuer sur la plateforme pédagogique de l'Université Paris 8 : Moodle → <https://moodle.univ-paris8.fr/>

### 1. Compte numérique eP8

L'inscription administrative avec délivrance du **numéro étudiant et activation du compte numérique sont indispensables** pour réaliser la procédure de pré-inscription. En effet, dans le cadre du cours « Compétences numériques et Préparation PIX », l'étudiant sera amené à faire des « parcours » accessibles uniquement avec un compte eP8 activé.

Si vous n'êtes toujours pas inscrit au moment de votre pré-inscription, vous pourrez suivre le cours au second semestre.

### Chemin d'accès à Moodle – rubrique pré-inscription

Une fois connecté à Moodle avec son compte ep8, l'étudiant doit rejoindre les espaces de pré-inscription aux cours :

- ▼ Pré-inscription aux cours
  - ▼ BAPN - EC Compétences numériques
    - ▼ [Inscription EC Informatique](#)
      - ▼ Inscription Semestre 1 (ou 2)

UNIVERSITÉ PARIS 8  
Accueil Tableau de bord Mes cours Administration du site Cours Aide

Catégorie Paramètres Croissance Cacher tous les cours Afficher tous les cours Plus

Inscription Semestre 1 Pré-inscription aux cours > BAPN - EC Compétences numériques > Inscription EC Informatique > Inscription Semestre 1

Pré-inscription aux cours / BAPN - EC Compétences numériques / Inscription EC Informatique / Inscription Semestre 1

Rechercher des cours Plus

**Procédure d'inscription à l'EC informatique**  
Merci de lire attentivement les informations qui suivent avant d'aller plus loin.

**Ouvertures des pré-inscriptions pour le semestre 1 : lundi 18 septembre 2023 à 14h00**

Vous avez le choix entre :

- un cours de bureautique en anglais, si vous suivez un cursus de langue anglaise --> 100% présentiel
- un cours d'informatique orienté ARTS, si vous suivez un cursus en Art (Arts plastiques, Cinéma, Musicologie, Théâtre).--> 100% présentiel
- un cours Compétences Numériques et préparation PIX, si vous êtes dans une licence à P8 --> 3 types de cours (voir ci-après).

**EC Compétences Numériques et préparation PIX**  
Pour la rentrée 2023-2024, les cours prévus pour le 1er semestre, peuvent avoir un format de cours 100% présentiel, hybride ou 100% distanciel.

**Présentiel**  
Un cours 100% présentiel est cours dispensé à l'Université en face à face avec l'enseignant.

**Hybride**  
Un cours hybride est un cours dispensé :

- en partie dans nos salles informatique avec l'enseignant en face à face
- en partie à distance, depuis un ordinateur (chez vous, à la BU, ou ailleurs), l'enseignant répondra à vos questions de façon asynchrone.

**Distanciel**

Choisir le cours en fonction de la formation (Bureautique en anglais, EC infos Art, ou PIX).

UNIVERSITÉ PARIS 8  
Accueil Tableau de bord Mes cours Administration du site Cours Aide

Catégorie Paramètres Croissance Cacher tous les cours Afficher tous les cours Plus

**Ouvertures des inscriptions pour le semestre 1 : lundi 18 septembre 2023 à 14h00**

Inscription Semestre 1

Je suis en Licence Anglais S1 2023-2024

**Procédure d'inscription à l'EC Bureautique en anglais**

Étudiants inscrits à Paris 8 en licence de langue anglaise et qui doivent suivre l'EC Bureautique en anglais au premier semestre :

- LLCER Anglais
- LEA Anglais + langue B

Consultez d'abord le planning, puis choisissez le groupe qui vous convient.

Les inscriptions sur Moodle ouvriront à partir du lundi 18/09/2023 à 14h.

Début du premier cours le 25/09/2023.

Inscription Semestre 1

Je suis en Licence Arts S1 2023-2024

**Procédure d'inscription à l'EC informatique en Arts**

Étudiants inscrits à Paris 8 en licence Art et qui peuvent suivre l'EC Informatique orienté en Arts au premier semestre :

- Arts plastiques
- Théâtre
- Musicologie
- Cinéma

Consultez d'abord le planning, puis choisissez le groupe qui vous convient.

Les inscriptions sur Moodle ouvriront à partir du lundi 18/09/2023 à 14h.

Début du premier cours le 25/09/2023.

Inscription Semestre 1

Je suis en Licence à Paris 8 S1 2023-2024

**Procédure d'inscription à l'EC informatique Compétences numériques et préparation PIX**

Étudiants inscrits à Paris 8 en licence et qui doivent suivre l'EC "Compétences numériques et préparation PIX" soit au 1<sup>er</sup> soit au 2<sup>nd</sup> semestre :

- Géographie
- Psychologie
- AES/Économie Gestion
- Droit
- Lettres
- Philosophie
- Sociologie
- Sciences de l'Éducation
- Informatique
- Mathématiques
- Information et Communication
- LLCER (autres que anglais ou espagnol)

Pour l'EC bureautique en anglais et l'EC informatique orienté Art, il faut choisir un « groupe » et être présent au moment du premier cours. Chaque « groupe » correspond à un cours à part entière, à un

jour et à une heure définie et certains cours peuvent avoir des intitulés différents et proposer des programmes différents.

Concernant « l'EC compétence numériques et préparation à la certification PIX », après s'être rendu dans cet espace, il est **indispensable de lire toutes les informations indiquées** pour ne pas être pénalisé lors de la suite de la procédure.

#### **A destination des néo-bacheliers :**

**Objet : Ex-lycéen, récupérez votre compte Pix en autonomie !**

#### **Comment récupérer le compte que j'avais au lycée, en prépa ou en BTS ?**

- Vous quittez l'enseignement secondaire pour le supérieur ?
- Vous avez terminé votre BTS ou votre classe préparatoire ?

Vous pouvez récupérer votre compte Pix en autonomie via un formulaire dédié. Il est accessible depuis le [formulaire de contact du support](#).

Choisissez le profil « **Je suis un étudiant** » puis le thème « **Récupérer le compte que j'avais en tant qu'élève** ».

Une fois la demande envoyée, vous recevrez alors une réponse contenant le lien de récupération du compte. Il faudra vous munir de votre INE, qui figure sur vos bulletins scolaires ou relevé de note du baccalauréat.

<https://app.pix.fr/recuperer-mon-compte>


pix.fr -> Support – Centre d'aide -> Enseignement supérieur -> Etudiants -> Accéder à PIX / Comment les étudiants peuvent-ils récupérer le compte Pix qu'ils utilisaient au lycée ?

UNIVERSITÉ PARIS 8  
Accueil Tableau de bord Mes cours Administration du site Cours Aide

Cours Paramètres Participants Notes Rapports Plus

Ouvrir l'index du cours **is en Licence à Paris 8 S1 2023-2024** Pré-inscription aux cours > BAPN - EC Compétences numériques > Inscription EC Informatique

### ▼ Bienvenue dans la procédure d'inscription Tout replier



**Ouvertures des inscriptions : lundi 18 septembre 2023 à 14h00**

Merci de lire **très attentivement** les instructions ci-dessous avant d'aller plus loin.  
Vous risqueriez d'être pénalisé dans vos démarches si vous ne respectez pas les consignes.

🔒 Disponible jusqu'au **1 octobre 2023, 08:00** (caché sinon)

📢 Annonces  
Caché pour les étudiants

### Conditions d'accès à la pré-inscription EC Compétences Numériques et Préparation PIX :

Avant toute chose, les **pré-inscriptions sont ouvertes uniquement aux étudiants qui ont un compte eP8 activé.**

Il faut **absolument** une **adresse institutionnelle** `exemple@etud.univ-paris8.fr`

**L'adresse PARIS 8 est obligatoire pour suivre le cours.**

Pour **activer votre compte eP8** (inscription administrative à P8 finalisée), cliquez sur le lien suivant : <https://numerique.univ-paris8.fr>

Si votre inscription administrative est en cours de finalisation et est non terminée à la date du 18/09/2023 12h00 (vous n'avez pas reçu votre numéro d'étudiant), vous ne pourrez pas suivre la procédure de pré-inscription et vous devrez **suivre le cours au second semestre** (même si votre formation vous indique que vous devez suivre cet enseignement au premier semestre).

## 2. Passage du test de positionnement :

### ▼ Test de positionnement PIX



Effectuez le test de positionnement PIX en cliquant ici.

À faire : Consulter

#### Test de positionnement S1 2023-2024 PIX

##### Avant le test :

Après avoir créé votre compte (création de compte) ou récupéré votre ancien compte PIX (connexion à PIX), vous devez cliquer sur le lien et suivre les instructions depuis la plateforme PIX.

Le test doit être effectué avec un ordinateur. Smartphone interdit.

Répondez aux questions.

##### Après le test :

Sur la page des résultats, faites une capture d'écran, enregistrez-la sur votre ordinateur.

Retournez ensuite sur Moodle et déposez votre capture d'écran dans la zone prévue à cet effet.

Saisissez ensuite le score obtenu.

Noubliez pas de **rafraîchir cette page** de pré-inscription pour charger la suite de la procédure.



L'étudiant sera redirigé vers un site externe, sur la plateforme PIX.

- Se connecter ou créer un compte.
- Effectuer le test à partir du lien de Moodle
- Prévoir environ 45 minutes pour le test



# Commencez votre parcours Pix

Inscrivez-vous ou connectez-vous sur la plateforme Pix et lancez votre test.

Je commence

En cliquant sur "Je commence", les informations relatives à votre avancée dans le parcours seront transmises à l'organisateur du parcours pour lui permettre de vous accompagner. A la fin du parcours, en cliquant sur le bouton "J'envoie mes résultats" vos résultats seront transmis à l'organisateur.

Après le test :

- Sur la page des résultats, faire une capture d'écran, enregistrer-la sur l'ordinateur.
- Ne pas oublier de rafraichir cette page de pré-inscription sur Moodle pour charger la suite de la procédure.

### 3. Dépôt de la capture d'écran

Déposer la capture d'écran dans l'activité « Devoir » en cliquant sur le lien :

#### ▼ Dépôt de la capture d'écran de votre résultat au test de positionnement PIX



Déposez ici votre capture d'écran des résultats du test de positionnement PIX

À faire : Remettre un travail

#### Dépôt capture d'écran du score

Après avoir effectué le test de positionnement sur la plateforme PIX, déposez ici votre capture d'écran.

Le score et votre nom doivent figurer sur la capture d'écran de façon à pouvoir contrôler les informations qui s'y trouvent.

#### Caractéristiques du fichier à déposer :

- Un seul fichier autorisé.
- Image, pdf, document texte et image.
- 10 Mo maximum
- Une seule tentative de dépôt est autorisée (aucune modification ne pourra être effectuée).

Cliquez sur le bouton [Ajouter un travail](#) pour déposer votre fichier.

Tant que vous n'avez pas cliqué sur "Envoyer le devoir", vous pouvez encore modifier votre fichier ou le supprimer. Enfin, cliquez sur "Envoyer le devoir" et sur "Continuer".

Cliquez enfin sur le lien "[Je suis en Licence S1 23-24](#)" dans le fil d'Ariane dans le haut de la page pour revenir au cours et continuer la procédure de pré-inscription.

Puis, cliquer sur « Ajouter un travail » :

## Déposez ici votre capture d'écran des résultats du test de positionnement PIX

Pré-inscription aux cours > BAPN - EC Compétences numériques > Inscription EC Informatique > Inscription Semestre 1 > Je suis en Licence S1 23-24 > Déposez ici votre capture d'écran des résultats du test de positionnement PIX

À faire : Remettre un travail

### Dépôt capture d'écran du score

Après avoir effectué le test de positionnement sur la plateforme PIX, déposez ici votre capture d'écran.

Le **score** et votre **nom** doivent figurer sur la capture d'écran de façon à pouvoir contrôler les informations qui s'y trouvent.

**Caractéristiques du fichier à déposer :**

- Un seul fichier autorisé.
- Image, pdf, document texte et image.
- 10 Mo maximum
- Une seule tentative de dépôt est autorisée (aucune modification ne pourra être effectuée).

Cliquez sur le bouton **Ajouter un travail** pour déposer votre fichier.  
Tant que vous n'avez pas cliqué sur "Envoyer le devoir", vous pouvez encore modifier votre fichier ou le supprimer.  
Enfin, cliquez sur "Envoyer le devoir" et sur "Continuer".

Cliquez enfin sur le lien **"Je suis en Licence S1 23-24"** dans le fil d'Ariane dans le haut de la page pour revenir au cours et continuer la procédure de pré-inscription.

**Ajouter un travail**

### Statut de remise

Numéro de tentative	Ceci est la tentative 1 (1 tentatives permises).
Statut des travaux remis	Aucun devoir n'a encore été remis
Statut de l'évaluation	Non évalué
Dernière modification	-

Sélectionner le fichier sur l'ordinateur :

## Déposez ici votre capture d'écran des résultats du test de positionnement PIX

Pré-inscription aux cours > BAPN - EC Compétences numériques > Inscription EC Informatique > Inscription Semestre 1 > Je suis en Licence S1 23-24 > Déposez ici votre capture d'écran des résultats du test de positionnement PIX > Modifier le travail

À faire : Remettre un travail

### Dépôt capture d'écran du score

Après avoir effectué le test de positionnement sur la plateforme PIX, déposez ici votre capture d'écran.

Le **score** et votre **nom** doivent figurer sur la capture d'écran de façon à pouvoir contrôler les informations qui s'y trouvent.

**Caractéristiques du fichier à déposer :**

- Un seul fichier autorisé.
- Image, pdf, document texte et image.
- 10 Mo maximum
- Une seule tentative de dépôt est autorisée (aucune modification ne pourra être effectuée).

Cliquez sur le bouton **Ajouter un travail** pour déposer votre fichier.  
Tant que vous n'avez pas cliqué sur "Envoyer le devoir", vous pouvez encore modifier votre fichier ou le supprimer.  
Enfin, cliquez sur "Envoyer le devoir" et sur "Continuer".

Cliquez enfin sur le lien **"Je suis en Licence S1 23-24"** dans le fil d'Ariane dans le haut de la page pour revenir au cours et continuer la procédure de pré-inscription.

**Ajouter un travail**

### Statut de remise

Numéro de tentative	Ceci est la tentative 1 (1 tentatives permises).
Statut des travaux remis	Aucun devoir n'a encore été remis
Statut de l'évaluation	Non évalué
Dernière modification	-

### Sélecteur de fichiers

Déposer un fichier

Fichiers récents

Fichiers personnels

Annexe

Choisir un fichier

Aucun fichier choisi

Enregistrer sous

Auteur

Brice3 Pradal3

Choisir une licence

Tous droits réservés

Déposer ce fichier

Vous pouvez glisser des fichiers ici pour les ajouter.

Enregistrer Annuler

et enregistrer :

## Déposez ici votre capture d'écran des résultats du test de positionnement PIX

Pré-inscription aux cours > BAPN - EC Compétences numériques > Inscription EC Informatique > Inscription Semestre 1 > Je suis en Licence S1 23-24 > Déposez ici votre capture d'écran des résultats du test de positionnement PIX

À faire : Remettre un travail

### Dépôt capture d'écran du score

Après avoir effectué le test de positionnement sur la plateforme PIX, déposez ici votre capture d'écran.

Le score et votre nom doivent figurer sur la capture d'écran de façon à pouvoir contrôler les informations qui s'y trouvent.

**Caractéristiques du fichier à déposer :**

- Un seul fichier autorisé.
- Image, pdf, document texte et image.
- 10 Mo maximum
- Une seule tentative de dépôt est autorisée (aucune modification ne pourra être effectuée).

Cliquez sur le bouton **Ajouter un travail** pour déposer votre fichier.  
Tant que vous n'avez pas cliqué sur "Envoyer le devoir", vous pouvez encore modifier votre fichier ou le supprimer.  
Enfin, cliquez sur "Envoyer le devoir" et sur "Continuer".

Cliquez enfin sur le lien "[Je suis en Licence S1 23-24](#)" dans le fil d'Ariane dans le haut de la page pour revenir au cours et continuer la procédure de pré-inscription.

**Envoyer le devoir** **Modifier le travail** **Supprimer travail remis**

### Statut de remise

Numéro de tentative	Ceci est la tentative 1 (1 tentatives permises)
Statut des travaux remis	Brouillon (non remis)
Statut de l'évaluation	Non évalué
Dernière modification	lundi 4 septembre 2023, 17:15

Et enfin confirmer :

## Déposez ici votre capture d'écran des résultats du test de positionnement PIX

Pré-inscription aux cours > BAPN - EC Compétences numériques > Inscription EC Informatique > Inscription Semestre 1 > Je suis en Licence S1 23-24 > Déposez ici votre capture d'écran des résultats du test de positionnement PIX > Confirmer la remise

À faire : Remettre un travail

### Dépôt capture d'écran du score

Après avoir effectué le test de positionnement sur la plateforme PIX, déposez ici votre capture d'écran.

Le score et votre nom doivent figurer sur la capture d'écran de façon à pouvoir contrôler les informations qui s'y trouvent.

**Caractéristiques du fichier à déposer :**

- Un seul fichier autorisé.
- Image, pdf, document texte et image.
- 10 Mo maximum
- Une seule tentative de dépôt est autorisée (aucune modification ne pourra être effectuée).

Cliquez sur le bouton **Ajouter un travail** pour déposer votre fichier.  
Tant que vous n'avez pas cliqué sur "Envoyer le devoir", vous pouvez encore modifier votre fichier ou le supprimer.  
Enfin, cliquez sur "Envoyer le devoir" et sur "Continuer".

Cliquez enfin sur le lien "[Je suis en Licence S1 23-24](#)" dans le fil d'Ariane dans le haut de la page pour revenir au cours et continuer la procédure de pré-inscription.

### Confirmer la remise

Voulez-vous vraiment remettre votre travail pour évaluation ? Vous ne pourrez plus effectuer de changement.

**Continuer** **Annuler**

Revenir sur la page du cours en cliquant sur le lien en rouge ou depuis le fil d'Ariane « Je suis inscrit en Licence S1 2023-2024 ».



#### 4. Saisie du score obtenu au test de niveau

Indiquer simplement le score obtenu en répondant à une question dans l'activité « Test ».

Aperçu de l'activité « test » :

##### Score obtenu au test de positionnement PIX



Indiquez le score obtenu

À faire : Recevoir une note

##### Indiquez le score obtenu lors du test de positionnement PIX

Sélectionnez la réponse correspondante à votre score :

- Moins de 45%
- Entre 45% et 75%
- 75% et plus

Indiquez le score obtenu

Pré-inscription aux cours > BAPN - EC Compétences numériques > Inscription EC Informatique > Inscription Semestre 1 > Je suis en Licence S1 23-24 > Indiquez le score obtenu

À faire : Recevoir une note

##### Indiquez le score obtenu lors du test de positionnement PIX

Sélectionnez la réponse correspondante à votre score :

- Moins de 45%
- Entre 45% et 75%
- 75% et plus

Effectuer le test

Tentatives autorisées : 1

Sélectionner la réponse appropriée et terminer le test :

Indiquez le score obtenu

Pré-inscription aux cours > BAPN - EC Compétences numériques > Inscription EC Informatique > Inscription Semestre 1 > Je suis en Licence S1 23-24 > Indiquez le score obtenu

Retour

Question 1  
Pas encore répondu  
Noté sur 1,00  
Marquer la question

Quelle score avez-vous obtenu au test de positionnement PIX ?

Veillez choisir une réponse.

- A. J'ai obtenu un score inférieur à 45% (score < 45%)
- B. J'ai obtenu un score compris entre 45% et moins de 75% (= < 45% score < 75%)
- C. J'ai obtenu un score de 75% ou plus (75% => score)

Terminer le test...

Valider et confirmer le choix :

**Indiquez le score obtenu**

Pré-inscription aux cours > BAPN - EC Compétences numériques > Inscription EC Informatique > Inscription Semestre 1 > Je suis en Licence S1 23-24 > Indiquez le score obtenu > Résumé de la tentative

Retour

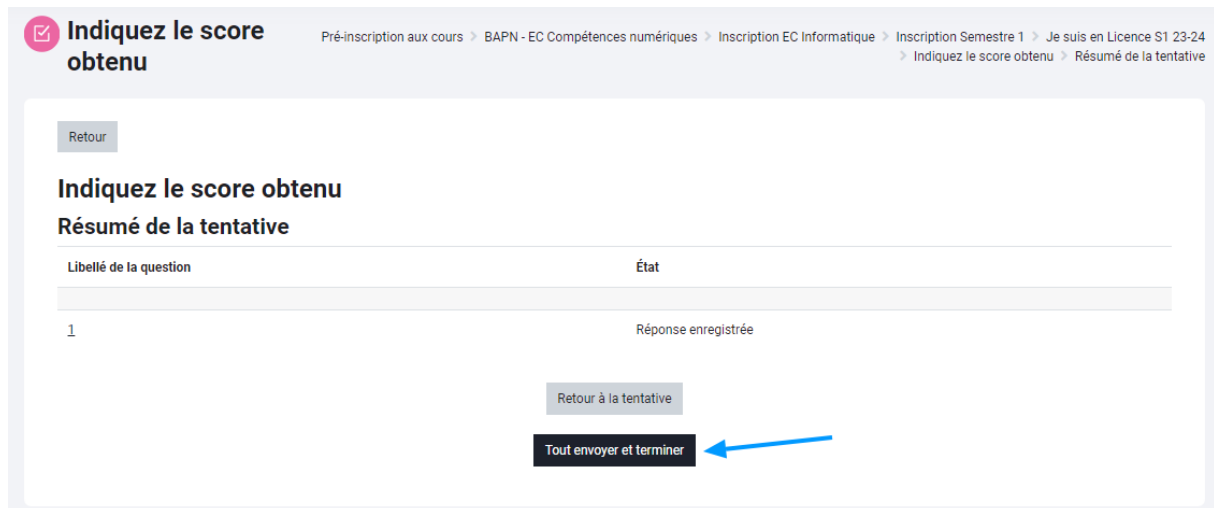
### Indiquez le score obtenu

#### Résumé de la tentative

Libellé de la question	État
1	Réponse enregistrée

Retour à la tentative

**Tout envoyer et terminer**



Cliquer enfin sur « Retour au cours »

**Indiquez le score obtenu**

Pré-inscription aux cours > BAPN - EC Compétences numériques > Inscription EC Informatique > Inscription Semestre 1 > Je suis en Licence S1 23-24 > Indiquez le score obtenu

Terminé : Recevoir une note

### Indiquez le score obtenu lors du test de positionnement PIX

Sélectionnez la réponse correspondante à votre score :

- Moins de 45%
- Entre 45% et 75%
- 75% et plus

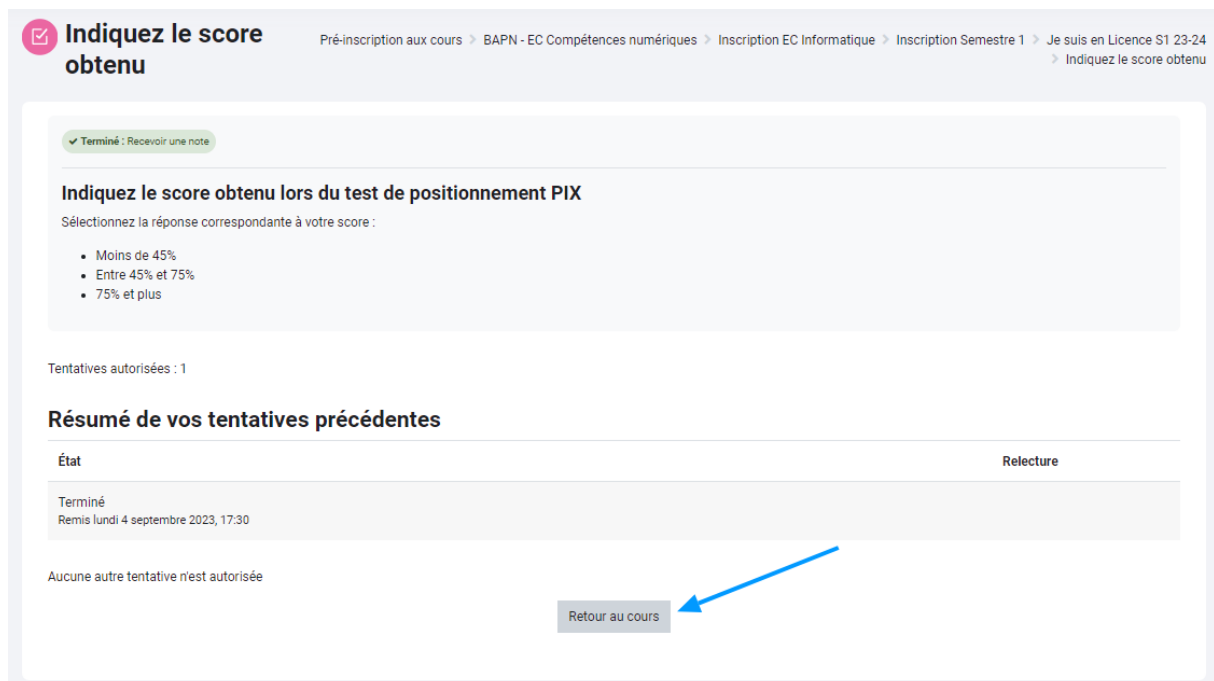
Tentatives autorisées : 1

#### Résumé de vos tentatives précédentes

État	Relecture
Terminé Remis lundi 4 septembre 2023, 17:30	

Aucune autre tentative n'est autorisée

Retour au cours



## 5. Choisir un groupe

En fonction du score saisi précédemment, l'étudiant se verra alors proposé un format de cours adapté à son niveau : Présentiel, Hybrides ou distanciel.

### Vous avez obtenu moins de 45%



Votre niveau (moins de 45%) vous permet de suivre un cours type "présentiel".

Choisissez le groupe du cours qui correspond à votre planning.



Choisissez un groupe présentiel

À faire : Sélectionner un groupe

Les groupes présentiels sont des cours qui ont lieu à l'Université, en face à face avec l'enseignant.

- 20 places maximum
- cours toutes les semaines
- 3 heures par séance, pendant 12 séances.

Suivez les instructions suivantes pour choisir le groupe de votre choix :

1. Consultez le planning des cours proposés
2. Choisissez un seul et unique groupe.

Consultez les plannings des cours :

- [Téléchargez le PDF des cours Compétences numériques et préparation PIX Présentiels](#) (ouvre un nouvel onglet).

Le nombre de places par cours est **limité à 20 étudiants par groupe**.

**Votre choix ne pourra pas être modifié.**

Votre **présence au premier cours est obligatoire** pour conserver votre place.

Aucun retard, ni aucune absence au premier cours n'est accepté. Votre place serait alors donnée à une autre personne présente au moment du premier cours.

- Cliquez sur "Afficher les descriptions" pour connaître la date du premier cours.
- Sélectionnez le groupe de votre choix. Cliquez sur "Enregistrer mon choix"
- Cliquez enfin sur le "[Je suis en Licence S1 23-24](#)" dans le fil d'Ariane en haut de la page pour revenir au cours et continuer la procédure de pré-inscription.

Dans tous les cas l'étudiant devra alors se positionner sur un groupe, chaque groupe correspond à un créneau horaire (heure et jour défini). Le nom de l'enseignant et la salle sont également indiqués dans l'intitulé du groupe. Le nombre de places restantes est également indiqué sur la droite. En cliquant sur « Afficher les descriptions » il est possible de voir la date du premier cours.



### Choisissez un groupe présentiel

Pré-inscription aux cours > BAPN - EC Compétences numériques > Inscription EC Informatique > Inscription Semestre 1  
> Je suis en Licence S1 23-24 > Choisissez un groupe présentiel

À faire : Sélectionner un groupe

Les groupes présentiels sont des cours qui ont lieu à l'Université, en face à face avec l'enseignant.

- 20 places maximum
- cours toutes les semaines
- 3 heures par séance, pendant 12 séances.

Suivez les instructions suivantes pour choisir le groupe de votre choix :

1. Consultez le planning des cours proposés
2. Choisissez un seul et unique groupe.

Consultez les plannings des cours :

- [Téléchargez le PDF des cours Compétences numériques et préparation PIX Présentiels](#) (ouvre un nouvel onglet).

Le nombre de places par cours est **limité à 20 étudiants par groupe**.

**Votre choix ne pourra pas être modifié.**

Votre **présence au premier cours est obligatoire** pour conserver votre place.

Aucun retard, ni aucune absence au premier cours n'est accepté. Votre place serait alors donnée à une autre personne présente au moment du premier cours.

- Cliquez sur "Afficher les descriptions" pour connaître la date du premier cours.
- Sélectionnez le groupe de votre choix. Cliquez sur "Enregistrer mon choix"
- Cliquez enfin sur le "[Je suis en Licence S1 23-24](#)" dans le fil d'Ariane en haut de la page pour revenir au cours et continuer la procédure de pré-inscription.

Choix	Groupe	Membres / Capacité
<input type="radio"/>	50 – PIX Présentiel - Lundi 09h-12h - C209 - I. Mallouk Premier cours le 19/09/2022	0 / 20
	51 – PIX Présentiel - Lundi 15h-18h - C209 - I. Mallouk	

<input type="radio"/>	55 - PIX Présentiel - Jeudi 09h-12h - C209 - S. Faradji	0 / 20
	Premier cours le 22/09/2022	
<input type="radio"/>	56 - PIX Présentiel - Jeudi 18h-21h - C207 - A. Zizi	0 / 20
	Premier cours le 22/09/2022	
<input type="radio"/>	57 - PIX Présentiel - Vendredi 12h-15h - C208 - L. Estriplet	0 / 20
	Premier cours le 23/09/2022	
<input type="radio"/>	58 - PIX Présentiel - Vendredi 15h-18h - C208 - L. Estriplet	0 / 20
	Premier cours le 23/09/2022	
<input type="radio"/>	90 - Tous les groupes PRESENTIELS sont complets	0 / 2000
	Si tous les groupes sont complets, veuillez vous positionner sur ce groupe. Vous serez ensuite redirigé vers un autre type de cours.	

Enregistrer mon choix

Si tous les groupes sont complets, l'étudiant sera alors redirigé vers une autre activité « choix de groupe » pour choisir un groupe dans un autre format de cours. Si tous les groupes et les formats de cours sont complets, l'étudiant pourra alors suivre le cours au semestre suivant.

Après avoir fait un choix, cliquer sur le lien en rouge ou dans le fil d'Ariane pour revenir au cours.

L'inscription est terminée.

#### ✓ Validation de votre inscription



#### ✓ Votre inscription est enregistrée.

Merci de noter que votre **présence** et votre **ponctualité** au premier cours sont indispensables.

Aucun mail de confirmation ne sera envoyé.

Le premier cours commence la semaine du 19 septembre.

Si tous les groupes sont complets (aperçu) :

#### ✓ Tous groupes sont complets.



#### ✓ Tous les groupes sont complets.

Merci de vous rapprocher du secrétariat du BAPN, bâtiment C, bureau CE4.

Choisissez un groupe parmi les type de cours disponibles, ou bien vous devrez suivre les cours au second semestre.

L'inscription débutera mi janvier 2024 à 14h00 (date à déterminer).

Aucun mail de confirmation n'est envoyé. Conserver bien les informations relatives au groupe choisi (date du premier cours, jour, horaire, salle, etc.).

**6. Être présent au moment du premier cours pour finaliser l'inscription auprès de l'enseignant**

Pour tout renseignement :

Site du BAPN : <http://bapn.univ-paris8.fr/>

Secrétariat du BAPN : Bâtiment C, bureau CE4

[bapn@univ-paris8.fr](mailto:bapn@univ-paris8.fr)